

1. Tischoberteil mit der Oberseite auf eine saubere, weiche Unterlage legen.

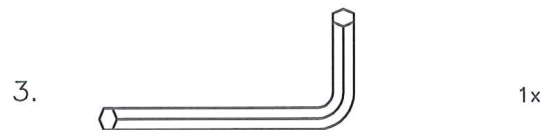
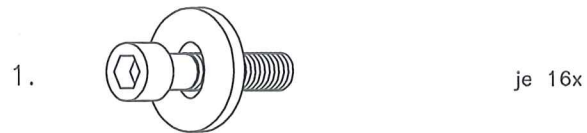

2. Fuss mit Schraube Nr1 anschrauben.

3. Sicherungschrauben Nr.2 anschrauben.

!! Bitte beim anschrauben darauf achten, das zwischen dem Fuss und der Tischplatte 0.5mm Luft bleibt, damit die Funktion des Tisches nicht beeinträchtigt wird. !!

Unser Tipp

Nehmen sie ein DIN A4 Blatt das sie auf die Größe vom Fuss falten und dann zwischen den Fuss und der Platte legen.



Wichtig !

- Nach der Montage muss der Tisch von mindestens zwei Personen angehoben werden um ihn auf die Füße zu stellen.
- Hierbei dürfen die Füße in Schräglage nicht belastet werden.
- Hierbei die ausziehende Seite leicht anheben, um Bodenbeschädigungen zu vermeiden.
- Das Ausziehen des Tisches sollte immer durch zwei Personen erfolgen.
- Bei nicht vorschriftsmäßiger und/oder fachgerechter Montage sowie unsachgemäßer Nutzung wird bei Personen- oder Sachschäden keinerlei Haftung übernommen.
- Möbel nicht als Steighilfe oder Sitz benutzen, Unfallgefahr!
- Montageanleitung dem Kunden zur Aufbewahrung aushändigen.

Reinigungs- und Pflegeanleitung für Möbeloberflächen

- Schützen Sie Ihre Möbel vor Feuchtigkeits-, Schmutz, Temperatureinflüssen sowie vor scharfen, spitzen Gegenständen durch entsprechende Unterlagen.
- Tisch und Stuhlbeine sind vor Feuchtigkeit durch Wischwasser oder anderen Flüssigkeiten zu schützen, idealerweise durch den Einsatz bodengerechter Gleiter.
- Zur Vermeidung von Gebrauchsspuren sollten die Holzflächen nicht ungeschützt genutzt werden.
- Verschmutzte, verstaubte Lackoberflächen werden mit einem feuchten Ledertuch und ggf. mit einem milden scheuerfreien Reinigungsmittel (keinesfalls scharfe scheuernde Mittel verwenden) gereinigt. Anschließend unbedingt mit einem Baumwolltuch trocken wischen.
- Zur Auffrischung unansehnlicher, matt gewordener Lackierungen empfehlen wir die handelsüblichen Möbelpolituren, die nach Herstellerangaben anzuwenden sind.
- Feuchte oder chemisch gereinigte Teppiche können Beizfarben von Tischbeinen anlösen und dadurch zu Verfärbungen des Teppichbodens führen. Hierfür können wir keine Haftung übernehmen.